

# Modul Technik und Arbeitssicherheit



Technik und Arbeitssicherheit


# WARUM MUSS ICH MICH DAMIT BESCHÄFTIGEN?!

## Notwendigkeit im JRK-Alltag, weil...

- ... eine Gefährdung für mich als GL entstehen könnte
- ... eine Gefährdung für meine JRK'ler / meine JRK-Gruppenkinder entstehen könnte
- ... es gesetzliche Vorgaben gibt
- ... weil es entsprechende Dienstvorschriften im DRK gibt, die einzuhalten sind.



**Unfälle passieren nicht,  
sie werden verursacht!**



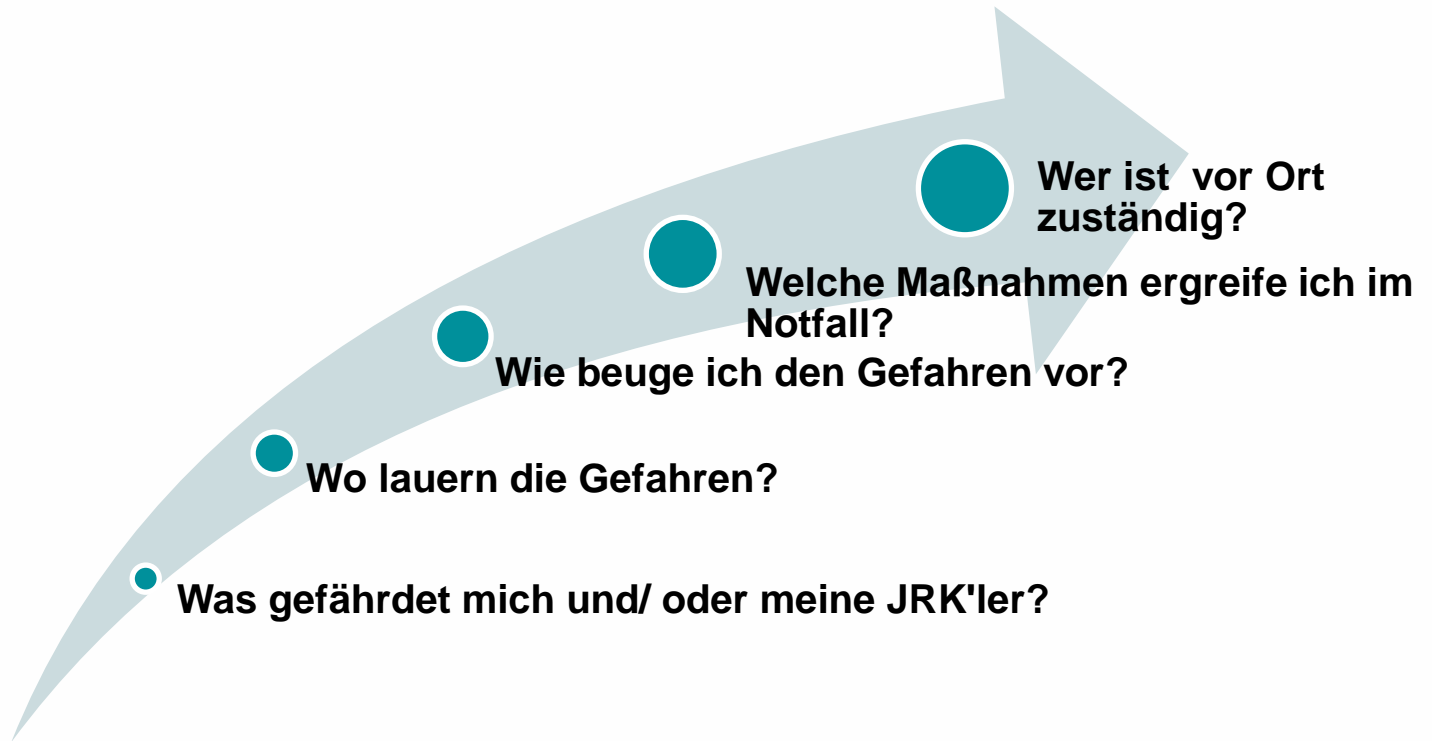
**90 % aller Arbeitsunfälle werden durch  
Fehlverhalten des Menschen  
verursacht.**



Technik und Arbeitssicherheit

# WAS MUSS ICH BEACHTEN?!

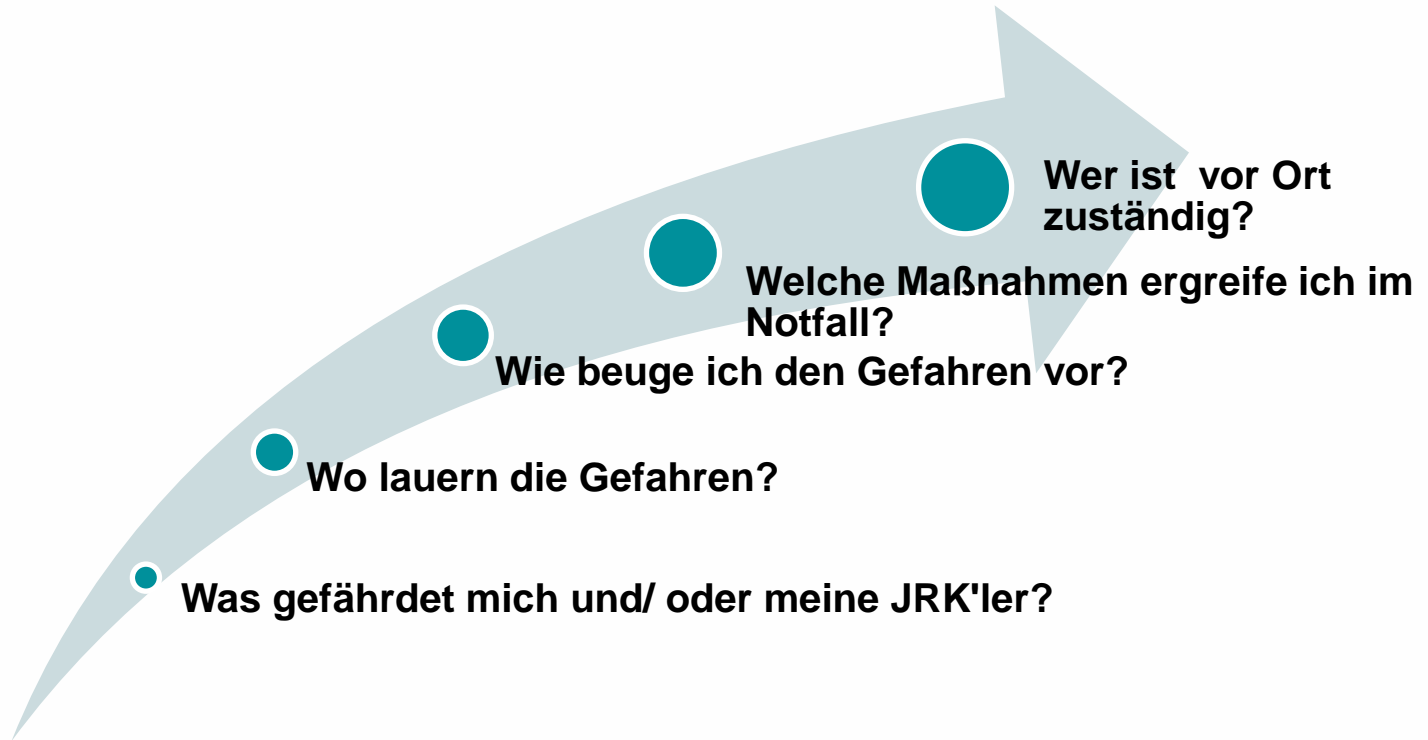
# TeSi-Check



# 1. Was gefährdet mich und / oder meine JRK'ler?

- **Abhängig von der jeweilige Situation:**
  - ein defektes Fenster (Klemmgefahr), **Baustellen / Reparaturarbeiten** (z.B. herunterhängende Kabel oder Werkzeug)
  - **Autos**, stark befahrene Straßen, Straßenbahnen,...
  - Kaninchenbauten, Feuer, Sturm, **Gewitter**,...
  - Lampen, Kabeltrommeln, **defekte elektrische Geräte**,
  - **Geräte und Hilfsmittel** (Leiter, Heißklebepistole, spitze Schere,...)
  - **Menschliches Verhalten** (Übermut, Leichtsinn, Unwissen,...)
  - ...

# TeSi-Check



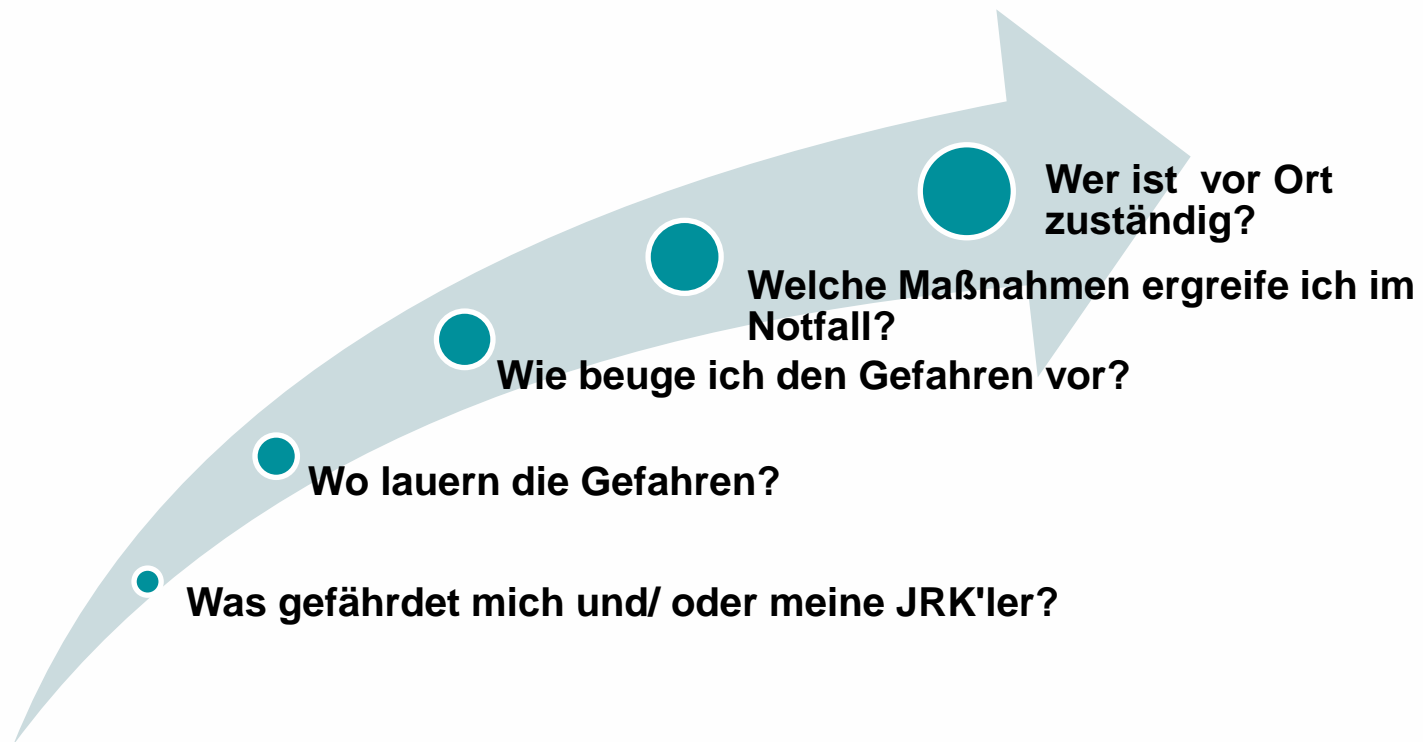


## 2. Wo lauern die Gefahren?

Abhängig von der jeweilige Situation:

- Im **Gruppenraum** (z.B. durch bauliche Mängel)
- Im **Straßenverkehr** (z.B. durch Autos, durch Fehlverhalten Dritter,...)
- Im **Gelände** (z.B. geländespezifische Besonderheiten,...)
- Durch beschädigte **Geräte** (z.B. wackelnder Stecker, fehlende Isolierung an Kabeln, Brandgeruch, ...)
- **Fehlverhalten des Nutzers** (z.B. Aneinanderreihung von Mehrfachsteckdosen,...)
- **Gefahrenstoffe** (Öl, Benzin, Desinfektionsmittel,...)
- ...

# TeSi-Check



### 3. Wie beuge ich den Gefahren vor?!

- Durch **Kennzeichen von Gefahrenstellen** (z.B. Baustelle im Gruppenraum,...)
- Durch **Tragen geeigneter und nötiger Schutzkleidung** (z.B. Sicherheitshandschuhe beim Zeltbau oder Warnwesten im Straßenverkehr)
- Durch **Vor-Ort-Begehung und Verschaffen vom Überblick**
- **Einholen von notwendigen Infos** (z.B. Schwimmer-Nicht-Schwimmer-Liste, Wetterbericht lesen...)
- **Einpacken** nötiger Materialien (z.B. Feuerlöscher, Leiter, Sturmabsicherung...)
- **Prüfen** der einzusetzenden Materialien (z.B. fehlende Isolierung der Kabel, fehlende Prüfzeichen,...)

### 3. Wie beuge ich den Gefahren vor?!

- Ladungssicherung und **zulässige Zulassung** beachten
- **Formschlüssig laden**, schweres Gepäck nach unten und nach vorne
- Ladung **gleichmäßig** verteilen
- Nicht über die **Höhe der Kopfstützen** laden
- **Netze**, Gitter, Spanngurte, Ladebalken, Sperr- oder Spannstangen **nutzen**



<http://www.spassfieber.de/funpics/lkw-total-vollgepackt.jpg>

### 3. Wie beuge ich den Gefahren vor?!



### 3. Wie beuge ich den Gefahren vor?!

- Durch **Regeln zum Umgang** (z.B. mit Gefahrenstoffen (Gas, Benzin, Öl,...))
- Durch **Verhaltensregeln**
- Durch Abschluss entsprechender **Versicherungen** (über Vorstand)
- Durch **Anmeldung / Bekanntgabe** der Veranstaltungen
- Durch **Einhalten** gesetzlicher Bestimmungen
- Durch **Beheben** bekannter oder offensichtlicher Gefahren

### 3. Wie beuge ich den Gefahren vor?!



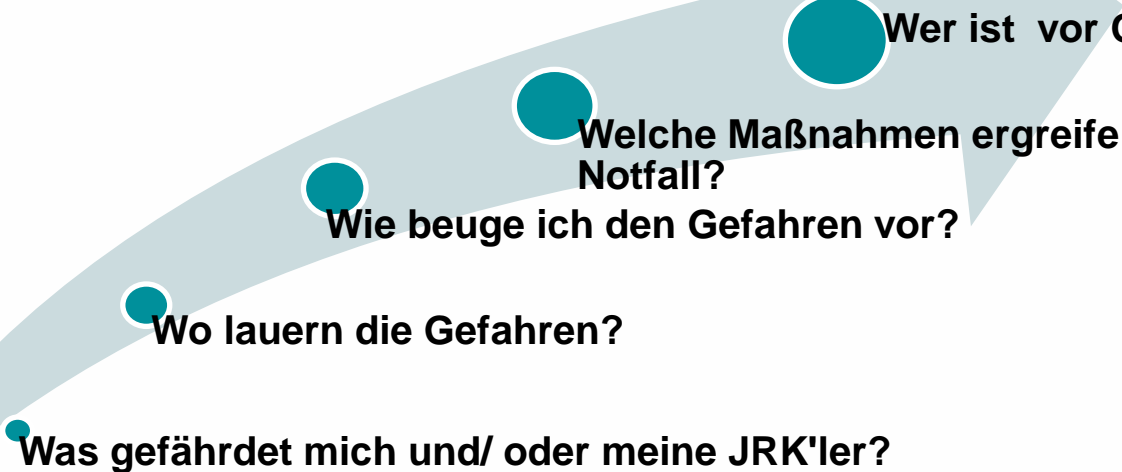
Das Leben ist immer lebensgefährlich  
(Erich Kästner)

### **3. Wie beuge ich den Gefahren vor?!**

- **Es weder möglich noch sinnvoll, alle Gefahren zu vermeiden und sie vorab zu beseitigen.**
- **Kinder müssen lernen, Verantwortung für sich und andere zu übernehmen – dazu müssen Erfahrungen gesammelt werden, u.a. dadurch, dass eine herumliegende Schere nicht durch den GL weg geräumt wird, sondern durch das Gruppenkind, damit sich ein anderes Gruppenkind nicht verletzt.**
- **Es ist nicht die Aufgabe des GL, die JRK'ler in Watte zu packen...**
- **Es ist Aufgabe der GL, verantwortungsbewusst mit Gefahren umzugehen und ein gesundes Maß zu entwickeln.**



# TeSi-Check

- 
- Was gefährdet mich und/ oder meine JRK'ler?
  - Wo lauern die Gefahren?
  - Wie beuge ich den Gefahren vor?
  - Welche Maßnahmen ergreife ich im Notfall?
  - Wer ist vor Ort zuständig?

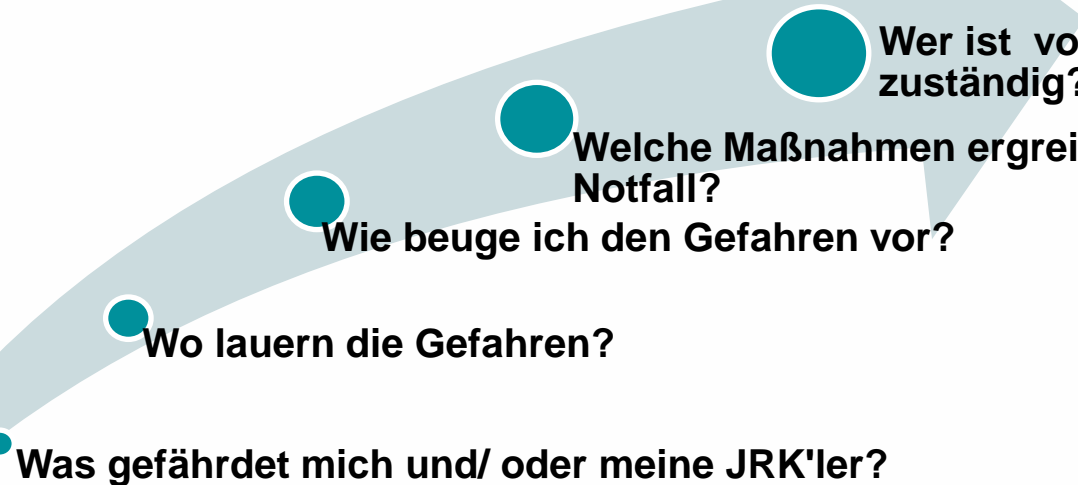
## 4. Welche Maßnahmen ergreife ich im Notfall?

- Ruhe bewahren!
- Situationsgerechtes Handeln
- Melden




Quelle: Paperclips can be dangerous | Australian Red Cross | Monystack.com | Youtube.com

# TeSi-Check

- 
- Was gefährdet mich und/ oder meine JRK'ler?
  - Wo lauern die Gefahren?
  - Wie beuge ich den Gefahren vor?
  - Welche Maßnahmen ergreife ich im Notfall?
  - Wer ist vor Ort zuständig?

## 5. Wer ist vor Ort zuständig?

- Erster Vorsitzender (OV, KV,...)
  - Jugendleiter
  - Gruppenleiter
- 
- **Meldekette:**



## 5. Wer ist vor Ort zuständig?

Erster Vorsitzender:

- **Zuständig für:**
  - **Vorhalten sicheren Arbeitsmaterials**
  - **Ersatz fehlerhaften Arbeitsmaterials**
  - **Prüfungen (z.B. DGUV 3)**
  - **Schulung alle „Mitarbeiter“**
  - **Alle weiteren Arbeitssicherheitsmaßnahmen**

## 5. Wer ist vor Ort zuständig?

### Jugendleiter:

- **Zuständig für:**
  - **Einweisung der GL**
  - **Kontrolle der GL, ob Maßnahmen eingehalten werden**
  - **Mittler zwischen erstem Vorsitzenden und Basis**
  - **Dokumentation von Unfällen**
  - **Kommunikation mit erstem Vorsitzenden bei Schäden & Mängeln**

## 5. Wer ist vor Ort zuständig?

### Gruppenleiter:

- **Zuständig für:**
  - **Eigenschutz**
  - **Ausführung der Anweisungen**
  - **Nutzung der zur Verfügung gestellten Arbeitsschutzmaterialien (z.B. Handschuhe)**
  - **Melden von Schäden & Mängeln.**

Fazit:

**BETTER SAFE THAN  
SORRY**

