

Der Führungsvorgang auf Ebene des Zugführers einer Einsatzformation

Lernziele

- Die Teilnehmer lernen auf Basis des bisher gelernten, den Unterschied zwischen „Führen auf Ebene des Unterführers (Gruppenführers)“ (direkte Führung) und „Führen auf Ebene des Zugführers“ (indirekte Führung) kennen
- Sie sind sich bewusst, dass Ihre Arbeit eine organisatorisch taktische Führung ist
- Sie wissen, dass Sie verantwortlich für Gefahrenanalysen, Gefährdungsbeurteilungen, Ordnung des Raumes auf Unterabschnittsebene und Ressourcenmanagement sind
- Sie kontrollieren die Umsetzung der Standardeinsatzregeln
- Sie sind Schnittstelle zwischen AL Gesundheit und den Ihnen unterstellten Einheiten
- Sie werten Erkundungen aus und erteilen aus den gewonnenen Informationen Ihre Einsatzbefehle auf Zugführerebene

Merke

- **Wir leben mit der Lage**
- **Wir leben in der Lage**
- **Wir lassen uns nicht von der Lage bestimmen**

Lageerkundung/Lagefeststellung


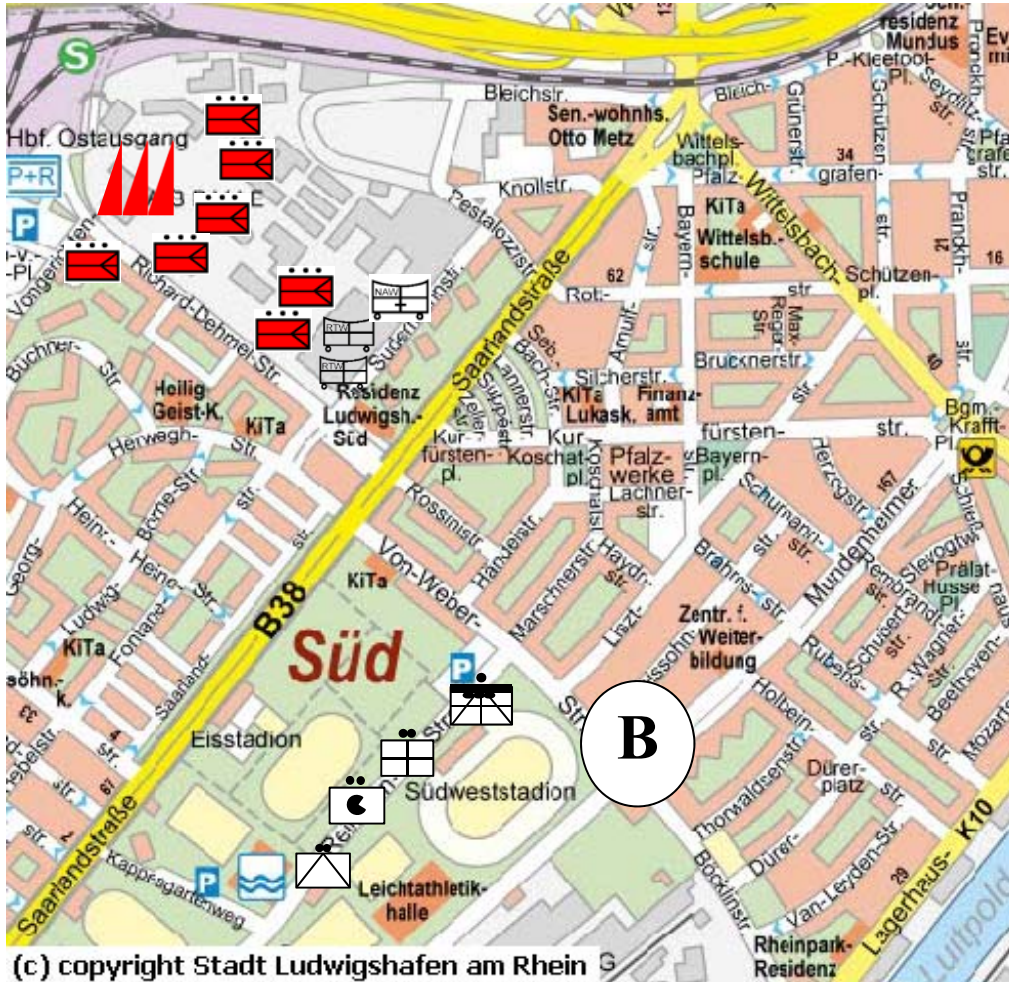
Auf Ebene des Unterführers



Auf Ebene des Zugführers


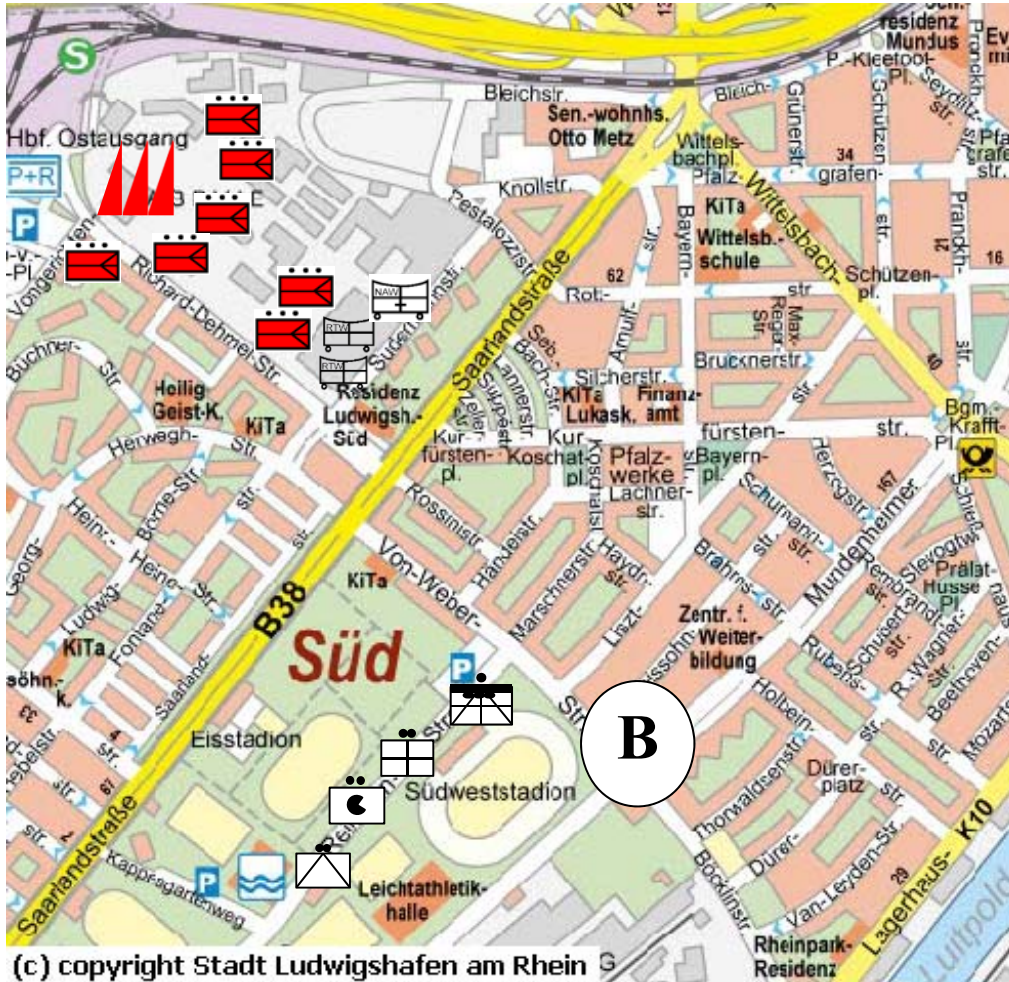


„Leben mit der Lage“



Was sind Ihre ersten Maßnahmen?

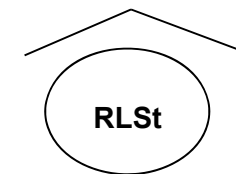
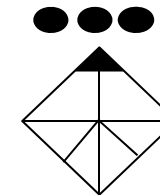
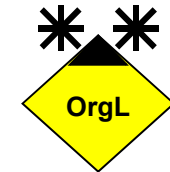
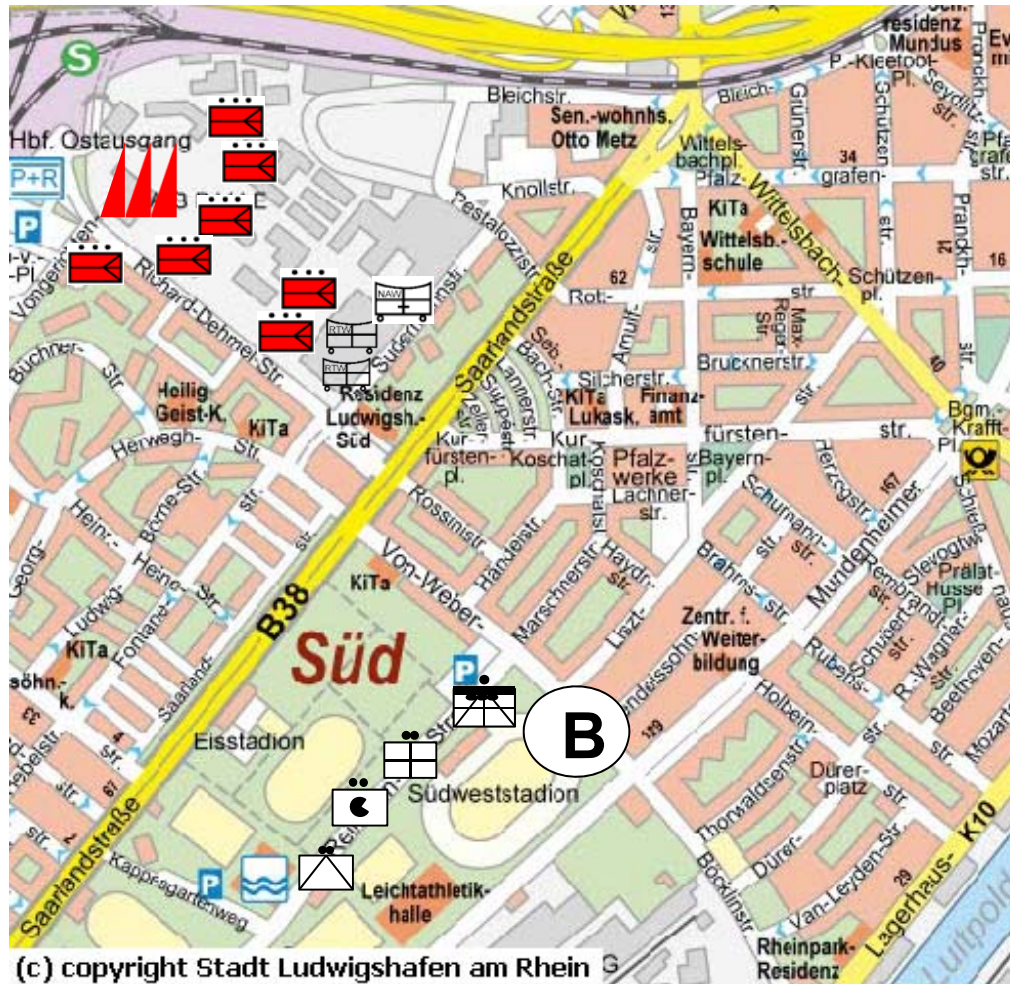
„Leben mit der Lage“



Was sind Ihre ersten Maßnahmen?

- Melden Ankunft bei RLSt
- Erkunden (melden bei AL Gesundheit)
- Erstbefehle an die Einheiten
- Etc.

„Leben in der Lage“



„Leben in der Lage“

Auftrag:

- **Erkunden Sie die Lage**
- **Planen Sie Ihre ersten Schritte**
- **Erteilen Sie die notwendigen Befehle**
- **Was sind Ihre nächsten Schritte**