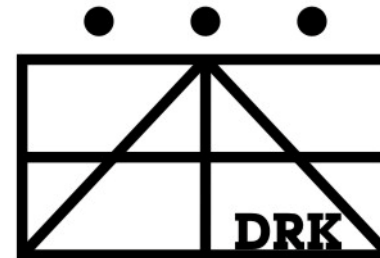


# Taktische Zeichen

*-Kurzübersicht-*



# Taktische Zeichen

---

## Lernziele

In dieser Unterrichtseinheit lernen Sie

- Taktische Zeichen kennen,
- ihre Bedeutung und
- ihre Anwendung im Einsatz sowie
- das lesen und schreiben der Taktischen Zeit

# Taktische Zeichen

---

## Taktische Zeichen müssen grundsätzlich:

- logisch und eindeutig sein
- einfach und möglichst selbsterklärend sein
- einfach darstellbar sein
- unabhängig von der technischen Entwicklung sein
- organisationsübergreifend und länderübergreifend sein
- an die Führungsorganisation anpassbar sein

# Taktische Zeichen

---


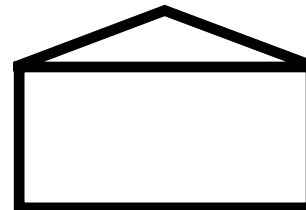





Die Lagedarstellung auf den einzelnen Führungsebenen mittels taktischer Zeichen stellt einen wesentlichen Bestandteil der Informationsverarbeitung in Führungsstellen dar und ist die Voraussetzung für eine effektive Lagebeurteilung.

Im Sinne einer “gemeinsamen Sprache” ist es notwendig....

(Auszug aus dem Vorwort zur THW DV 1-102)




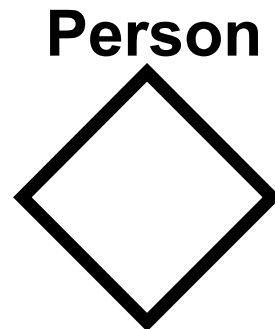
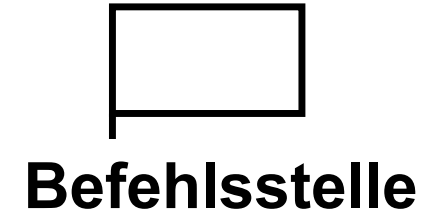
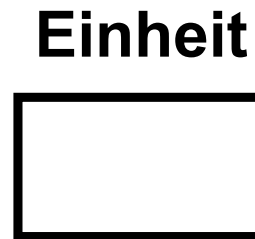

# Taktische Zeichen

## Grundzeichen




# Taktische Zeichen


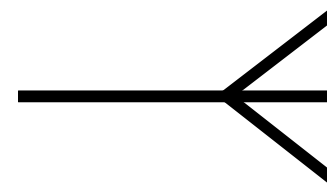
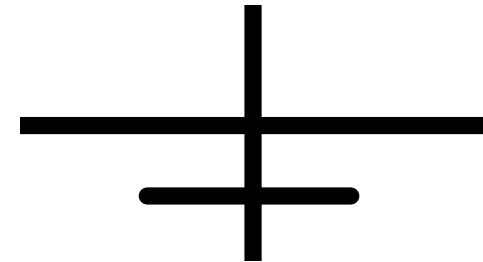

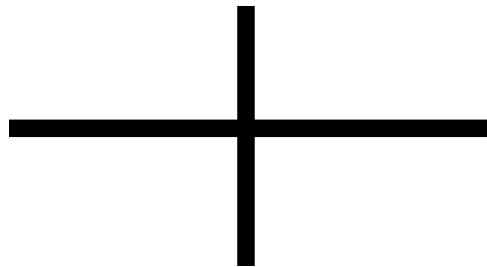
## Grundzeichen



# Taktische Zeichen



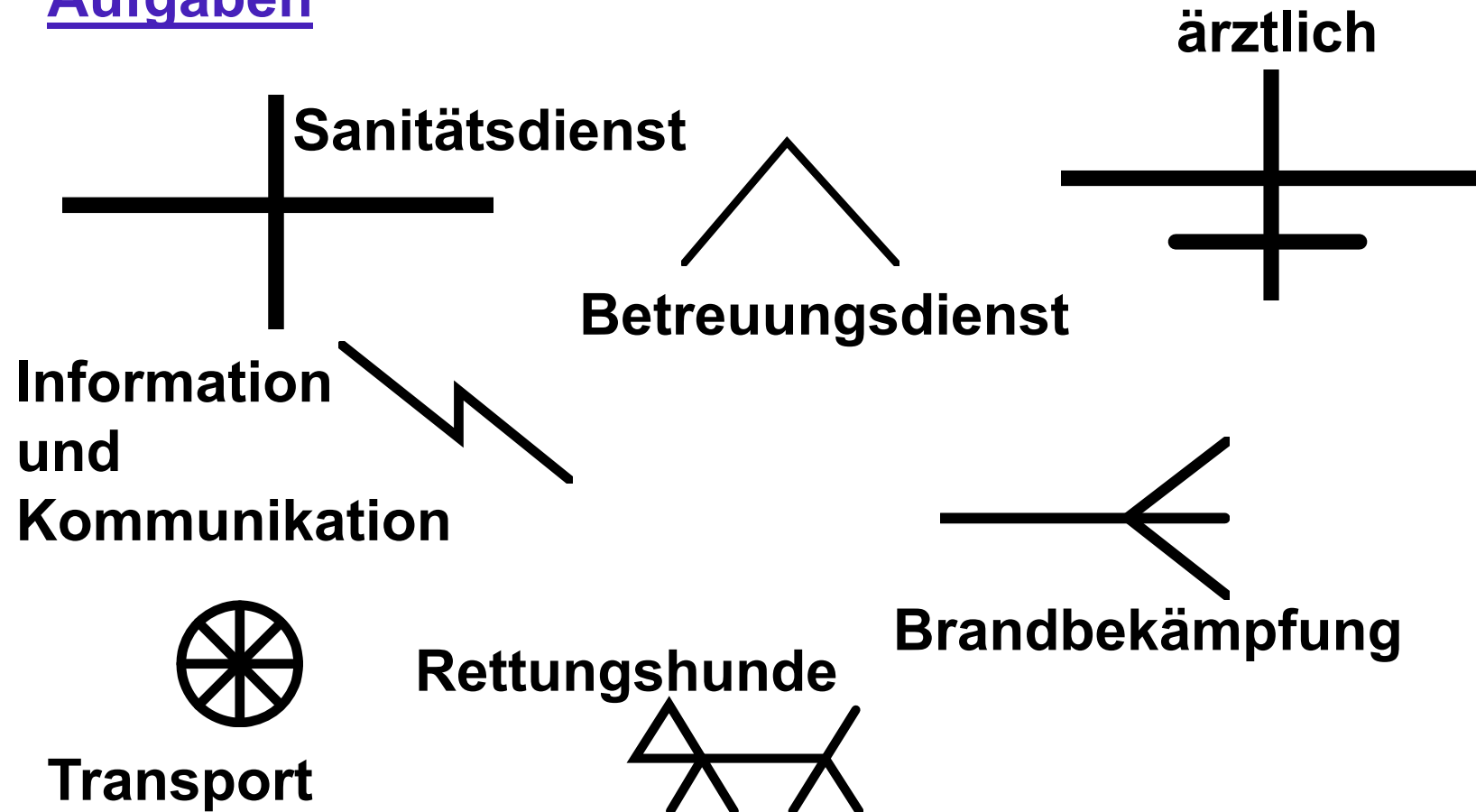
## Aufgaben



# Taktische Zeichen


---

## Aufgaben






# Taktische Zeichen



## Fachdienste/ Organisation



# Taktische Zeichen

---

Fachdienste/  
Organisation

THW



Polizei



Bundeswehr



Feuerwehr



Führung



HiOrg



Sonstige / KatS



# Taktische Zeichen

## Farben

Grundfarbe des Zeichens*	Umrandung* und Schrift	Organisation / Einrichtung
Rot	Weiß oder schwarz	Feuerwehr
Blau	Weiß oder schwarz	THW
Weiß	Schwarz	Hilfsorganisation**
Gelb	Schwarz	Einrichtung der Führung
Grün	Weiß oder schwarz	Polizei***
Orange	Schwarz	Sonstige Einrichtungen der Gefahrenabwehr****

\* Bei vorbereiteten Zeichen ist die Füllfarbe zu verwenden. Bei Skizzen ist eine farbliche Umrandung ausreichend.

\*\* Die Kurzbezeichnung (z.B. DRK) kann innerhalb des Zeichens in der rechten, unteren Ecke angegeben werden.



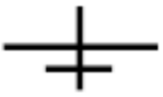

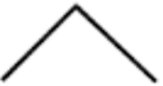





\*\*\* zur Zusammenarbeit

\*\*\*\* Behörden, Ämter, Bauhof, beauftragte Firmen, Regieeinheiten etc.

**ACHTUNG: Bundeswehr kann braun oder weiß sein!**

# Taktische Zeichen







Diese Zusatzzeichen werden mit Grundzeichen kombiniert, z. B. zur Darstellung von taktischen Einheiten oder von Maßnahmen.

Zeichen	Bedeutung	Zeichen	Bedeutung
	Rettungswesen, Sanitätswesen		Versorgung, Logistik
	Ärztliche Versorgung		Verpflegung
	Betreuung		Führung, Leitung, Stab
	Kraftrad		Anhänger
	Kraftfahrzeug, landgebunden		Hubschrauber

# Taktische Zeichen

Zeichen	Bedeutung	Zeichen	Bedeutung
•	Trupp		Verband II – z.B. BHP 50
• •	Staffel		Verband III – z.B. ZELK / MTF
••	Gruppe	*	Gemeinde, kreisangehörige Stadt
•••	Zug	**	Kreis / Landkreis, kreisfreie Stadt
█	Verband I - z.B. zwei Züge im Verbund / BHP 15	***	Bezirk

# Taktische Zeichen

Zeichen	Bedeutung	Zeichen	Bedeutung
<p>Zeichen der taktischen Einheit des Verbandes oder Verwaltungsstufe</p>  <p>Farbe der Organisation oder Einrichtung</p>	<b>Führungskraft</b>		<p>Beispiel: Zugführer</p>
	<p>Beispiel: Truppführer</p>		<p>Beispiel: Führer eines Verband I</p>
	<p>Beispiel: Gruppenführer</p>		<p>Person mit Sonderfunktion</p>

# Taktische Zeichen

Zeichen	Bedeutung	Zeichen	Bedeutung
	Einsatzabschnittsleiter		Zugführer einer Einsatzinheit des Deutschen Roten Kreuzes
	Untereinsatzabschnittsleiter		Gruppenführer einer Betreuungsgruppe des Deutschen Roten Kreuzes
	Zugführer		Gruppenführer einer Schnell- Einsatz-Gruppe des Deutschen Roten Kreuzes
	Zugführer eines Technischen Zuges		Beauftragter für den Katastrophenschutz

---

# Stärkemeldung



# Stärkemeldung

---

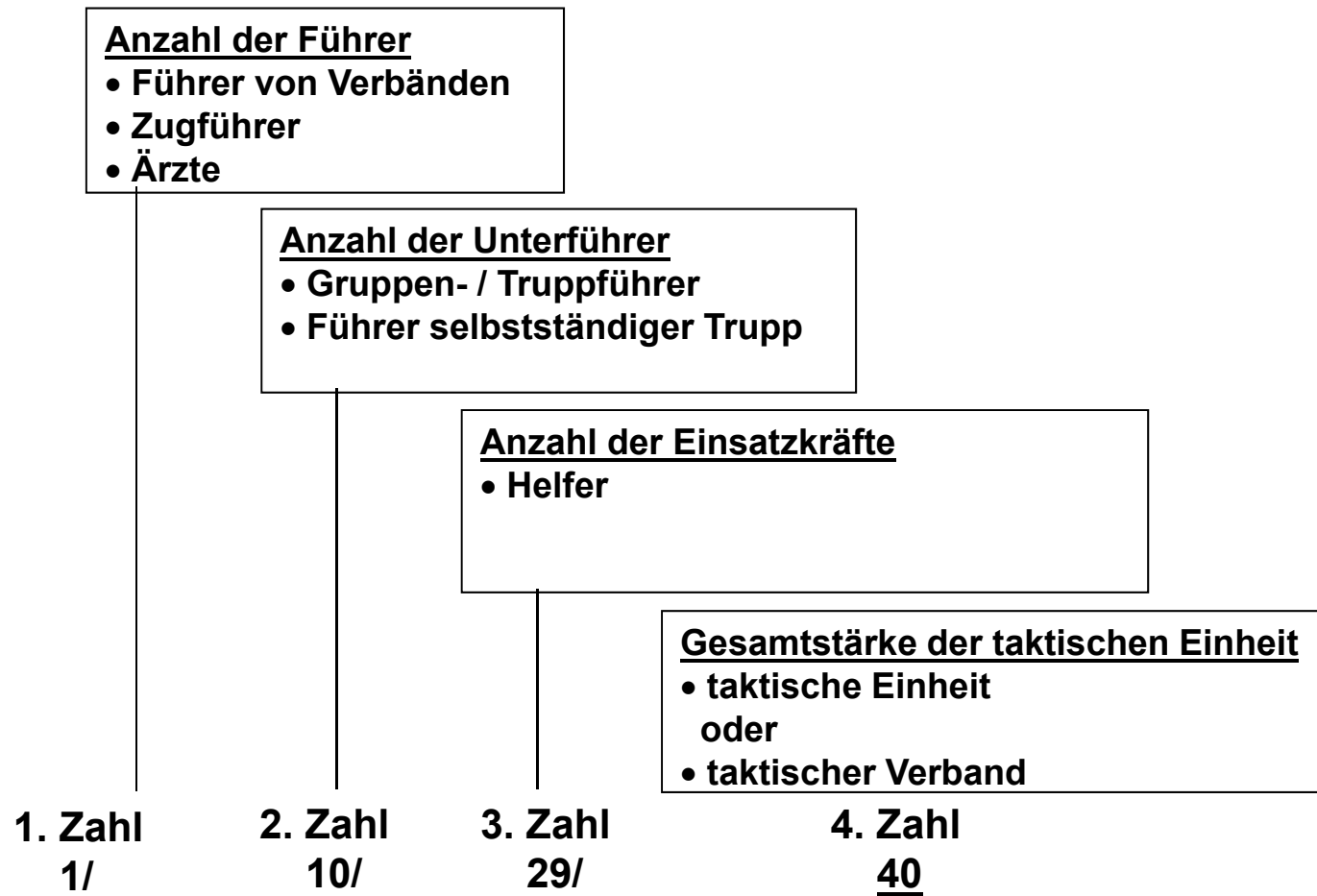
Die Stärkemeldung einer taktischen Einheit oder eines taktischen Verbandes wird durch vier Zahlen angegeben

Zahlen werden durch Schrägstriche getrennt

Nicht vorhandene oder besetzte Funktionen werden durch einen Querstrich (-) angegeben

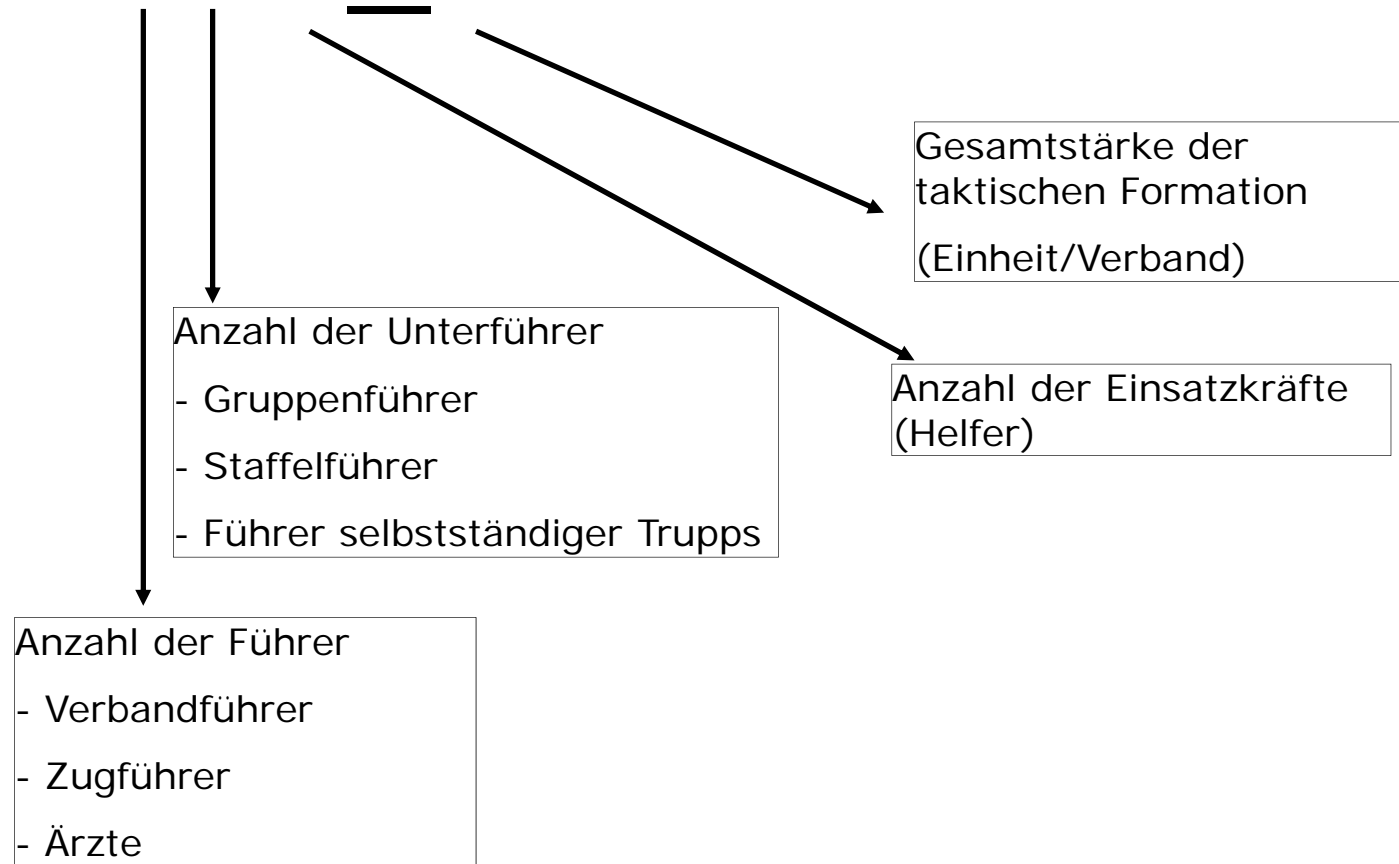
Die Gesamtstärke wird durch einen Unterstrich besonders hervorgehoben

# Stärkemeldung



# Stärkemeldung

Beispiel: 2/5/43/50



# Stärkemeldung

---

Die Erfassung der Personalstärke ist ein wichtiges Element.  
Stärkemeldungen werden deshalb in einer bestimmten Form  
abgefasst:

**1/3/17/21**

dies bedeutet: 1 Zugführer oder Arzt, 3 Gruppen-, Truppführer und  
17 Helfer, gesamt 21 Personen.

# Stärkemeldung

---

**Das Personal eines BHP 50 RLP besteht aus:**

- Einen Zugführer
- Drei Ärzten
- 9 Gruppen- oder Truppführern
- 45 Helfern
- Insgesamt 58 Einsatzkräfte

In Kurzform geschrieben liest sich die Stärkemeldung als:

**4/9/45/58**

---

# Taktische Zeit

# Taktische Zeit

---

Zeitangaben werden als taktisches Zeichen ebenfalls nach einer bestimmten Systematik:

**Datum – Uhrzeitgruppe** (soweit erforderlich können Monat und Jahr angefügt werden)

angegeben und links neben das Zeichen geschrieben.

Beispiel: 040835jun13 = 04. Juni 2013 08.35 Uhr

Wichtig: Diese Zeitangaben sind im ETB zu verwenden!

# Zeitangaben

---

## Taktische Zeit

Beispiel (lang): 040835jun13

04. Juni 2013 08.35 Uhr

(kurz): 040835

04. (Juni) 08.35 Uhr

Monate werden in englischer Schreibweise abgekürzt:

Januar	→	jan	Juli	→	jul
Februar	→	feb	August	→	aug
März	→	mar	September	→	sep
April	→	apr	Oktober	→	oct
Mai	→	may	November	→	nov
Juni	→	jun	Dezember	→	dec

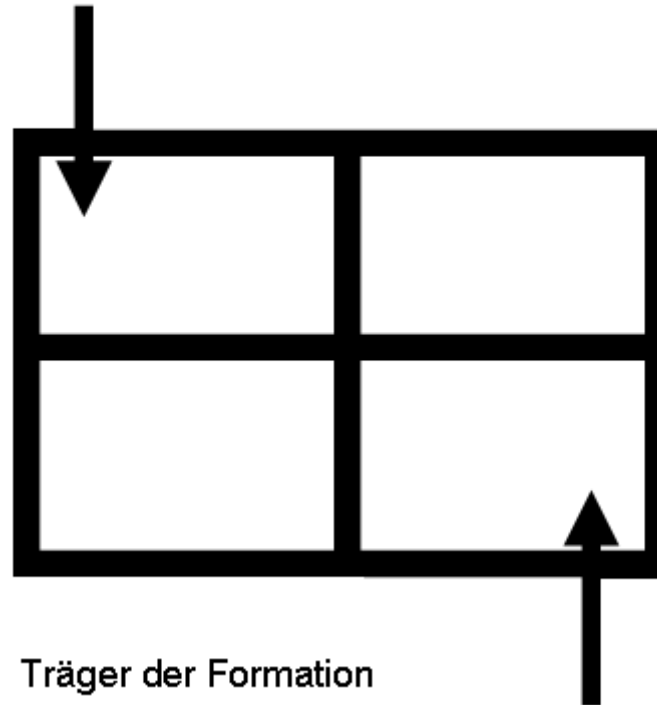


# Aufbau taktischer Zeichen

---

## Felder innerhalb des Zeichens:

Funktion, Zweck, Art/Typ  
der taktischen Information,  
des Fahrzeugs ...

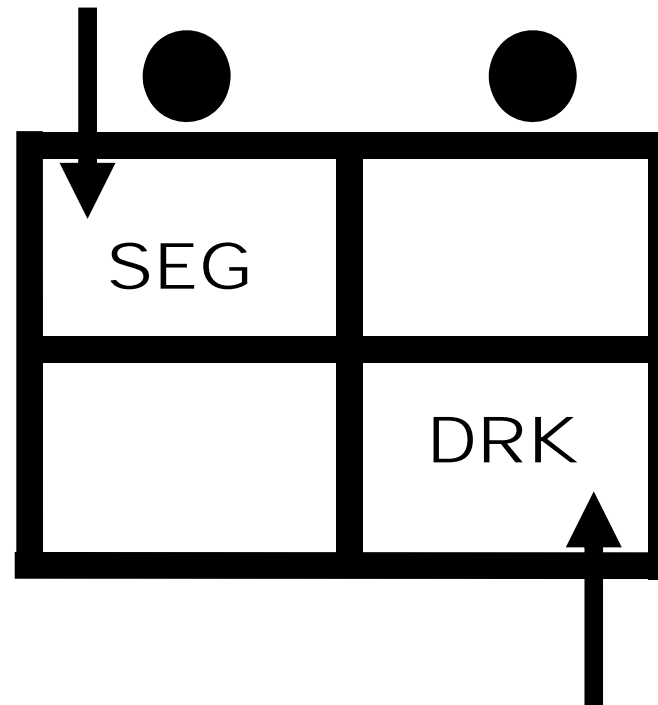


Träger der Formation  
(Organisation oder Einrichtung)

# Aufbau taktischer Zeichen

## Felder innerhalb des Zeichens:

Beispiel: Schnell-Einsatz-Gruppe Behandlung



Trägerorganisation: Deutsches Rotes Kreuz

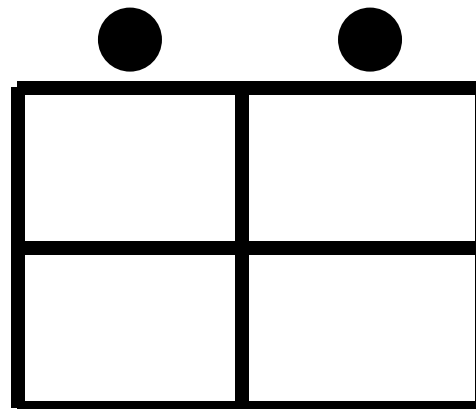
# Aufbau taktischer Zeichen

---

## Felder außerhalb des Zeichens:

Angaben zur Größenordnung

Zeitangabe



Angaben zur

- Herkunft

- Gliederung

(kann auch unterhalb des  
Zeichens angegeben werden)

Angaben zu:

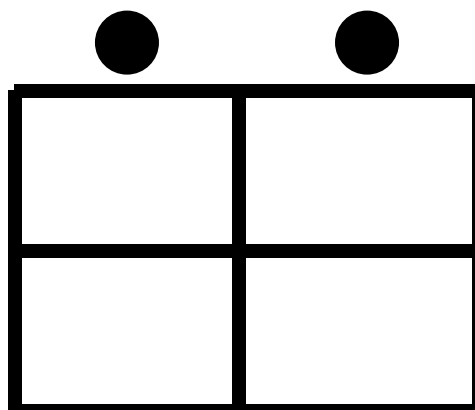
- Beweglichkeit
- Richtung einer Bewegung
- Mannschaftsstärke

# Aufbau taktischer Zeichen

## Felder außerhalb des Zeichens:

Beispiel: SEG-Behandlung

Ausgerückt am:  
03.06.  
um 21.15 Uhr  
aus 032115jun



Stadt Mainz  
3. SEG-Behandlung der Stadt  
Mainz  
**MZ 3**

Auf Marsch nach Kaiserslautern:



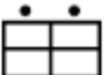




1/4/7/12


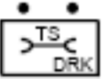
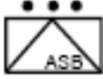

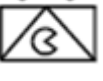

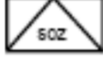




# Taktische Zeichen

Zeichen	Bedeutung	Zeichen	Bedeutung
	Schnell-Einsatz-Gruppe Sanitätsdienst		Notarztwagen
	Rettungsdienst		Patientenablage
	Krankentransport- wagen		arztbesetzte Patientenablage
	Rettungswagen		Behandlungsplatz
	Notarzteinsatz- fahrzeug		Rettungsmittelhalte- platz

# Taktische Zeichen

Zeichen	Bedeutung	Zeichen	Bedeutung
	Sanitätszug des Arbeiter Samariter Bundes		Arztgruppe
	Sanitätsgruppe		Patiententransportgruppe
	Krankenhaus		

# Taktische Zeichen







Zeichen	Bedeutung	Zeichen	Bedeutung
	Einsatzinheit		Unterkunft
	Gruppe Technik und Sicherheit einer Einsatzinheit des DRK		Betreuungszug des ASB
	Wasserrettung		Gruppe für Verpflegung
	Sammelstelle		Gruppe für soziale Betreuung
	Sammelplatz für Betroffene		Gruppe zur Herrichtung von Notunterkünften
	Betreuungsstelle		Schnell-Einsatz-Gruppe Betreuung

# Taktische Zeichen









Zeichen	Bedeutung	Zeichen	Bedeutung
—•••—	Grenzen des Einsatzraumes eines Zuges	— UEA —	Grenzen eines Untereinsatzabschnittes
— EA —	Grenzen eines Einsatzabschnittes	— TEL —	Grenzen des Einsatzraumes einer TEL












# Taktische Zeichen

Zeichen	Bedeutung	Zeichen	Bedeutung
	Richtung des Vortragen eines Einsatzes		Endpunkt einer Bewegung
	Richtung, gerichtete Bewegung, Verbindung		Bewegung in zwei Richtungen (z.B. Sichten, Ordnen, Verteilen)
	Ausgangspunkt einer Bewegung		Sammeln

# Taktische Zeichen

Zeichen	Bedeutung	Zeichen	Bedeutung
	betroffene Person		verschüttete Person
	verletzte Person		gerettete Person
	tote Person		zu transportierende Person
	vermisste Person		transportierte Person

# Taktische Zeichen

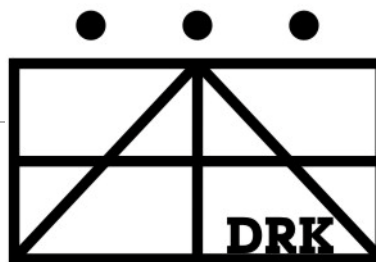
Zeichen	Bedeutung	Zeichen	Bedeutung
	angeschlagen, beschädigt		überschwemmtes Gebiet
	teilzerstört, teilweise zusammengebrochen		Entstehungsbrand
	zerstört, zusammengebrochen		fortentwickelter Brand
	schwierig befahrbar / teilblockiert		Vollbrand
	nicht befahrbar / blockiert		

---

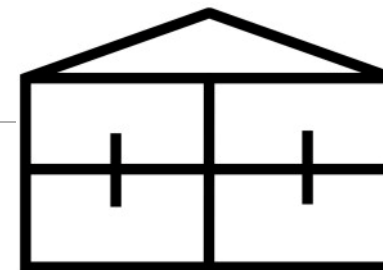
# Übungen



Patiententransporttrupp  
des Deutschen Rotes Kreuz



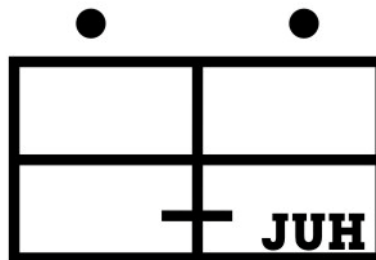
Einsatzinheit (in Zugstärke)  
des Deutschen Roten Kreuzes



Krankenhaus



Melder des DRK



Sanitätsgruppe mit Arzt  
der Johanniter



Untereinsatzabschnittsleitung  
des Deutschen Roten Kreuzes



Leitstelle




Schnelleinsatzgruppe Betreuung  
der Malteser



Gerätewagen der Einsatzinheit  
des DRK




Behandlungsplatz




arztbesetzte Patientenablage



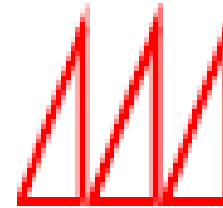
Rettungsmittelhalteplatz




betroffene Person



verletzte Person




Vollbrand



**DRK**

Bereitstellungsraum  
betrieben vom DRK



Tankstelle



Hubschrauberlandeplatz