

DRK-Landesverband Rheinland-Pfalz e. V.  
Nationale Hilfsgesellschaft  
Mitternachtsgasse 4, 55116 Mainz

---




# Einführung in die Stabsarbeit

**Herzlich Willkommen!**

---

# Dozent

---



Simon Ludäscher

Jahrgang 1985


Ingenieur für  
Rettungswesen

Dortmund

[simon.ludaescher@gmx.de](mailto:simon.ludaescher@gmx.de)

# Dozent

---



Alexander Klein

Jahrgang 1980

Dipl.-Verwaltungswirt  
(FH)

Köln

[alex@schwarzbau.net](mailto:alex@schwarzbau.net)

# Ziele des Lehrgangs

---

- Erste Erfahrung in der Stabsarbeit
- Verstehen der Arbeitsweise bei stabsmäßiger Führung
  - Arbeitsteilung
  - Informationsverarbeitung
  - Lagedarstellung
- Gestaltungsformen stabsmäßiger Führung
- Einordnung des Führungsstabes in Aufbauorganisation

# Ausbildung

# Führungs- und Leitungskräfte

---

# Ausbildung Führungskräfte

---

**Verbandführer KatS**

**Einführung in die Stabsarbeit**

**Zugführer**

**Unterführer aller Fachdienste**

Einführung in die Stabsarbeit

**Führungshilfspersonal**

DRK-Landesverband Rheinland-Pfalz e. V.  
Nationale Hilfsgesellschaft  
Mitternachtsgasse 4, 55116 Mainz

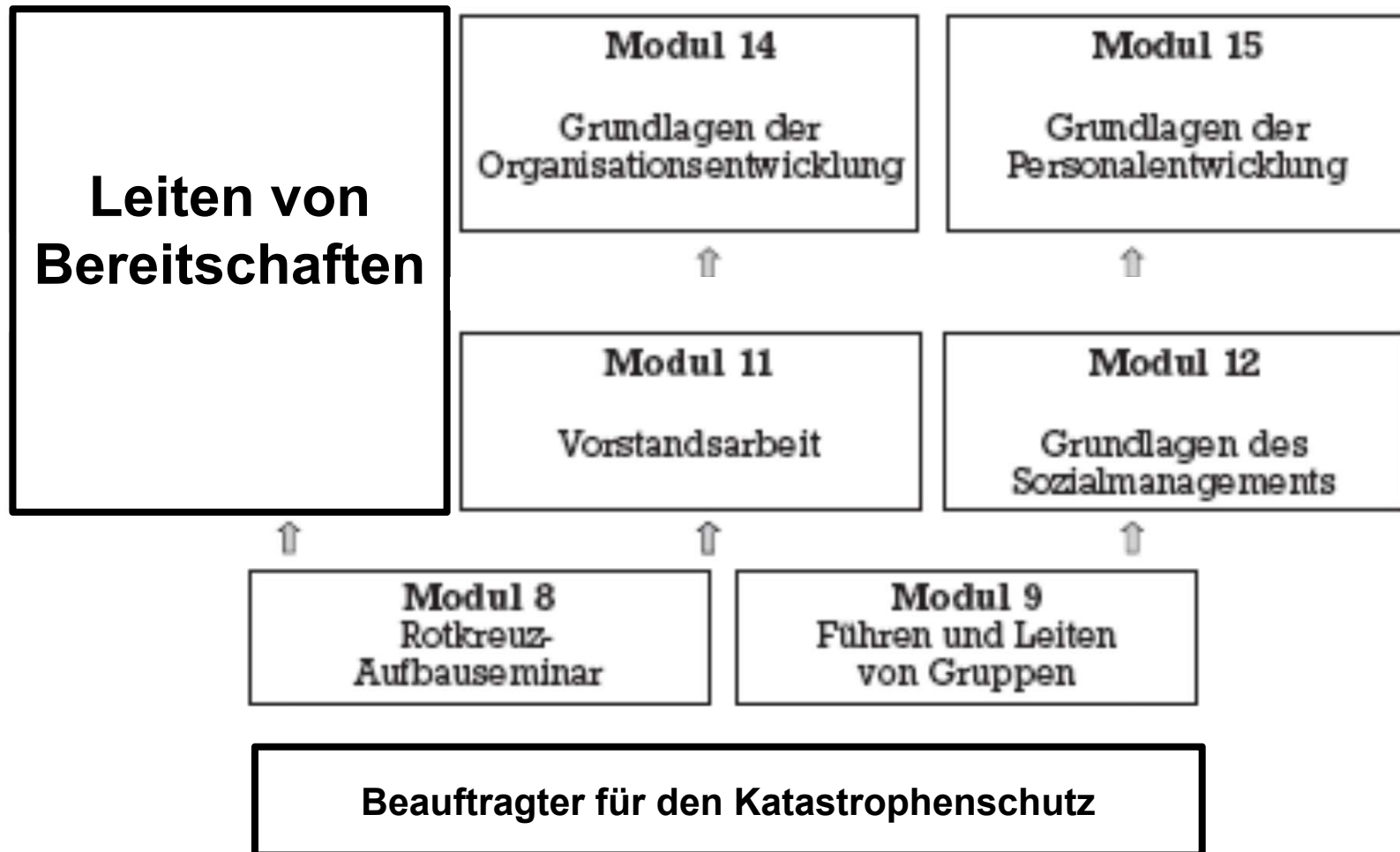


# Teilnahmevoraussetzungen

---

- **Verbandführer**
  - Erfolgreich abgeschlossene Zugführer – Ausbildung
  - *Empfehlung: Erfolgreich abgeschlossener Lehrgang: Einführung in die Stabsarbeit*
- **Einführung in die Stabsarbeit**
  - Erfolgreich abgeschlossene Unterführer – Ausbildung
  - *Empfehlung: Erfolgreich abgeschlossene Zugführer - Ausbildung*
- **Zugführer**
  - Erfolgreich abgeschlossene Unterführer aller Fachdienste – Ausbildung
- **Unterführer aller Fachdienste**
  - erfolgreich abgeschlossene Fachdienstausbildung
- **Führungshilfspersonal**
  - erfolgreich abgeschlossene Fachdienstausbildung

# Ausbildung Führungskräfte





# Ausbildung Führungs- und Leitungskräfte

Lehrgänge	GL	BL	KatS-B	UF	ZF	VF	KBL	BBL LBL
Unterführer aller Fachdienste			X	X	X	X	X	X
Zugführer			X*		X	X	X	X
Verbandsführer						X	X*	X*
Einführung in die Stabsarbeit (Modul 5)			X*			X*	X	X
Beauftragter für den Katastrophenschutz			X					
Rotkreuz-Aufbauseminar (Modul 8)	X	X	X*	X	X	X	X	X
Leiten und Führen von Gruppen (Modul 9)	X	X		X	X	X	X	X
Leiten von Bereitschaften		X					X	X
Vorstandsarbeit (Modul 11)		X					X	X
Grundlagen des Sozialmanagements (Modul 12)		X					X	X
Grundlagen der Organisationsentwicklung (Modul 14)							X	X
Grundlagen des Personalmanagements (Modul 15)		X*					X	X

**Erläuterungen:** GL = Gruppenleiter, BL = Bereitschaftsleiter, KatS-B = Beauftragter für den Katastrophenschutz, UF = Trupp-/Gruppenführer, ZF = Zugführer, VF = Verbandsführer, KBL = Kreisbereitschaftsleiter, BBL = Bezirksbereitschaftsleiter, LBL = Landesbereitschaftsleiter  
 \*=empfohlen

# Teilnehmer

... und wer seit Ihr?

**Name?**

**Tätigkeit beim DRK?**

**Erfahrungen in  
Stabsarbeit?**



# Organisation des Lehrgangs

---

- Fragen der Teilnehmer
- Lehrgangsort /-raum
- Pause(n)
- Rauchen
- Mahlzeiten
- Unterkunft
- DRK-Server / Dienstbuch / Zertifikat
- Prüfung
- Bücher / Unterlagen / Anschauungsmaterial

# Programm / Ablauf erster Tag

---

- 1a. Begrüßung
- 1b. Lesen einer Lagedarstellung (Karte) – Test Wissensstand
- 2. Einführung / Hinführung zum Thema
- 3. Aufgaben und Aktivitäten im Einsatzstab
- 4. Aufbauorganisation
- Flexibel dazwischen: Taktische Zeichen (Exkurs)

# Programm / Ablauf zweiter Tag

---

- 5. Ablauforganisation
- 6. Führungsmittel
- 7. Stressbewältigung
- Nach Wunsch und Zeit vertiefende Themen

# Programm / Ablauf dritter Tag

---

- Erfolgskontrolle
- Übung 1
- Nachbesprechung
- Mittagspause
- Übung 2
- Nachbesprechung
- Verabschiedung