

DRK-Landesverband Rheinland-Pfalz e. V.
Abteilung Nationale Hilfsgesellschaft
Mitternachtsgasse 4, 55116 Mainz



Brandschutz

Brandschutz

Vorbeugender Brandschutz

- Feuerlösch- und Brandmeldeeinrichtungen nicht verstellen
- Flucht- und Rettungswege müssen frei gehalten und dürfen nicht eingeeengt werden
- Flucht- und Rettungswege dürfen nicht zur Lagerung oder zum Abstellen von Gegenständen bzw. Materialien benutzt werden
- Personen sind mit der Handhabung von Feuerlösch- und Brandmeldeeinrichtungen vertraut zu machen








Brandschutz

Vorbeugender Brandschutz

- In feuergefährdeten Bereichen: der Umgang mit offenem Feuer ist gesetzlich verboten
- Rauchen ist nur an dafür zugelassenen Orten gestattet
- Elektrische Geräte und Anlagen sind entsprechend den Betriebsanweisungen zu betreiben
- Abstand von Elektrowärmegeräten zu brennbaren Materialien mindestens 0,5 m
- Abstand von Wärmestrahlungsquellen zu brennbaren Materialien mindestens 1,0 m



Brandschutz

Feuerlöscher	Brand-Klassen	 A	 B	 C	 D	 F
Pulverlöscher mit Glutbrandpulver	PG	✓	✓	✓	✗	✗
Pulverlöscher mit Metallbrandpulver	PM	✗	✗	✗	✓	✗
Pulverlöscher	P	✗	✓	✓	✗	✗
Kohlendioxid-Löscher (CO₂)	K	✗	✓	✗	✗	✗
Wasserlöscher	W	✓	✗	✗	✗	✗
Schaumlöscher	S	✓	✓	✗	✗	✗
Fettbrandlöscher	F	✗	✗	✗	✗	✓

Brandschutz

Aufbau von Feuerlöschern

GLORIA Service

- ★ Mehr als 350 legitimierte GLORIA Kundendienste mit über 1200 Brandschutztechnikern garantieren jederzeit fachmännische Beratung vor Ort in allen Brandschutzfragen.
- ★ Ansprechpartner in den Branchenverzeichnissen der amtlichen Fernsprechbücher, Suchwort „Feuerlöscher.“


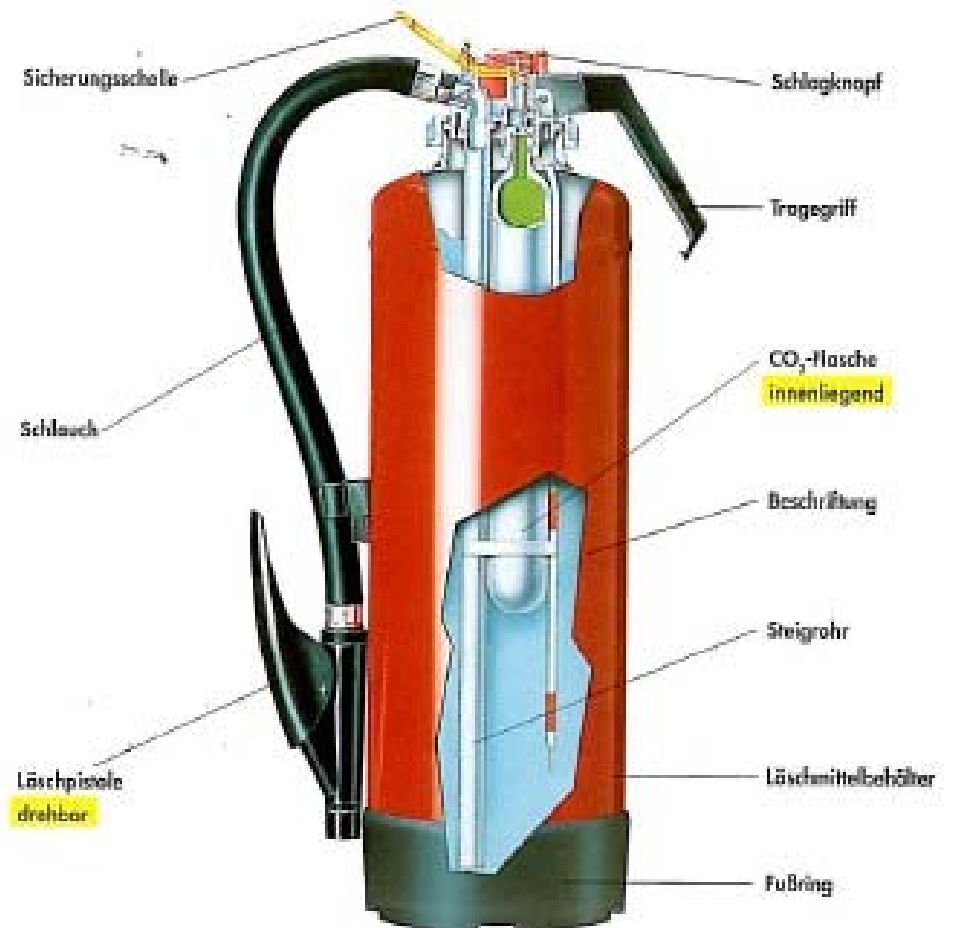
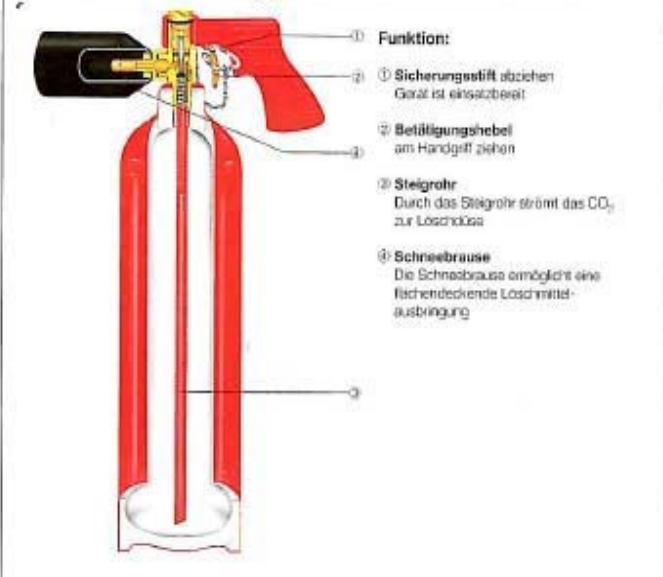


Abb. 1 Wandhalter
Abb. 2 Schneebrause
Abb. 3 Sicherungsstift mit Betätigungshebel

GLORIA Kompetenz

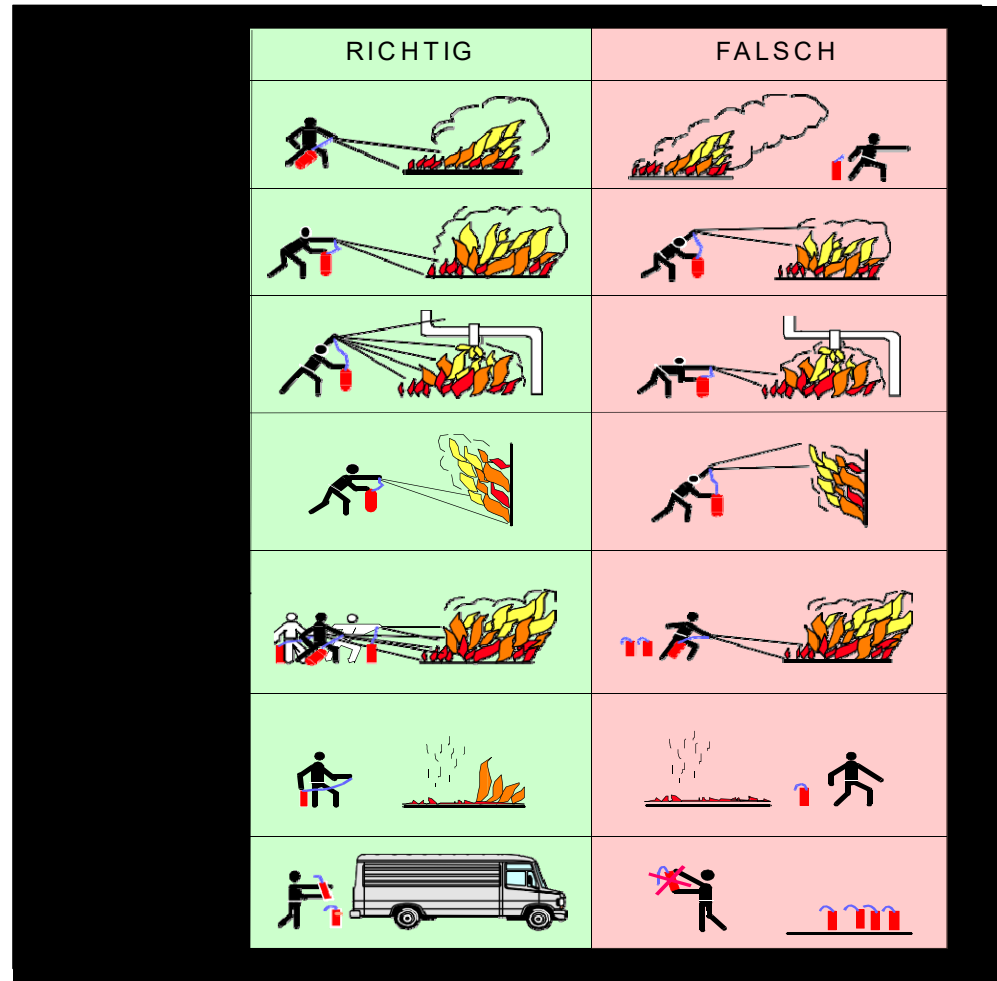
- ★ Die GLORIA-WERKE als führender Hersteller von Feuerlöschgeräten und -anlagen in Europa sind ein Begriff für Qualität und Fortschritt in über 100 Staaten der Welt.
- ★ Anerkannte Aus- und Weiterbildungsmaßnahmen sowie die Mitarbeit in internationalen Gremien garantieren zukunftsorientierte Forschung und Kompetenz.

Schnittzeichnung GLORIA Kohlendioxidlöscher



Brandschutz

Richtiger Umgang mit Feuerlöschgeräten



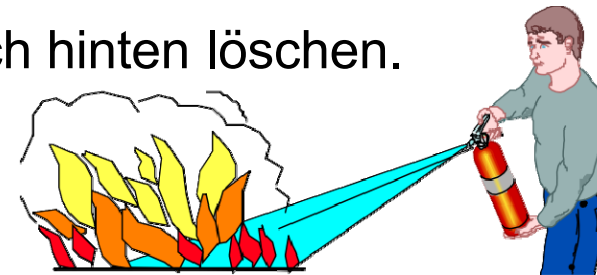
Brandschutz

Vorgehen beim Löschen

- Feuerlöscher senkrecht halten.



- Von unten nach oben und von vorn nach hinten löschen.

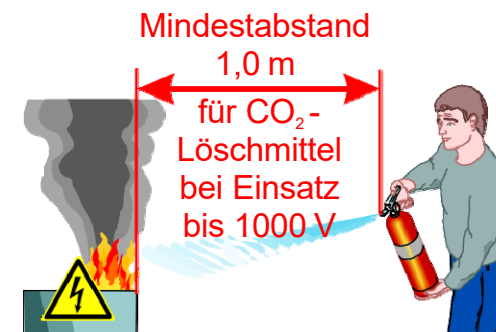


- Bei Kfz-Motorbränden : Nicht auf die geschlossene Motorhaube spritzen, sondern durch die Kühleröffnungen oder von unten her löschen.

Brandschutz

Vorgehen beim Löschen

- Brände ruhender Flüssigkeiten : Nicht mit vollem Strahl auseinander treiben, sondern Löschwolke über den Brandherd legen.
- Nur mit geeignetem Löschgerät löschen.
- **Löschmitteleignung und Einsatzbedingungen beachten !**
z.B. Schaumlöscher - nur bis 1000 Volt einsetzbar,
Mindestabstand beim Löschen **1,0 m**



Brandschutz

Verhalten nach dem Brandfall

- Die Funktionsfähigkeit der benutzten Feuerlöscheinrichtungen wieder herstellen lassen.
(Gebrauchte Feuerlöscher einer Prüfung und Füllung zuführen)

